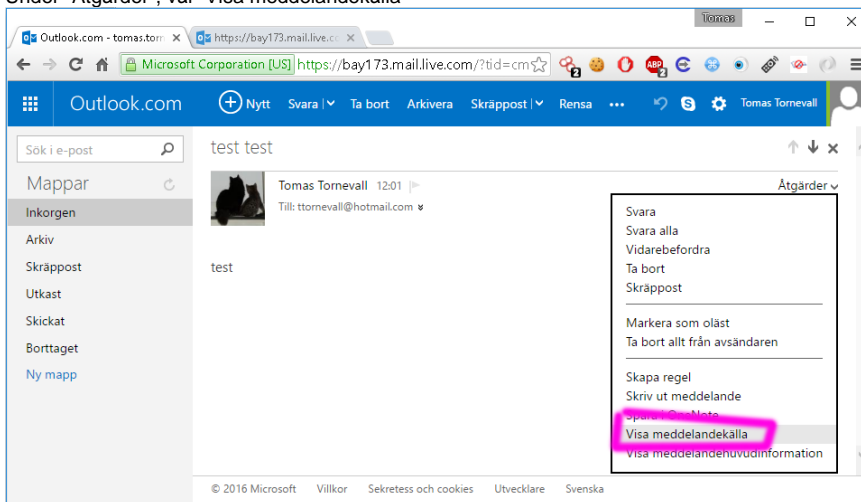


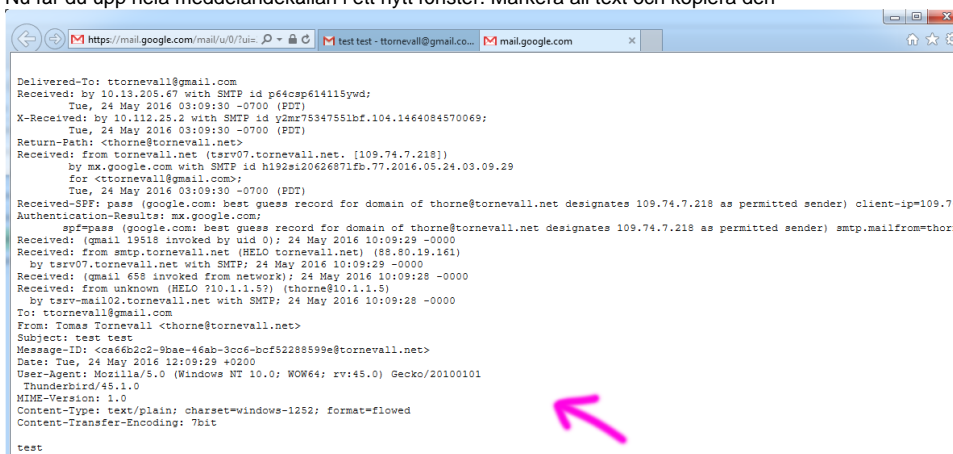
Instruktioner för inhämtning av mailhuvud

GMail

1. Välj att läsa meddelandet
2. Under "Åtgärder", väl "Visa meddelandekälla"



3. Nu får du upp hela meddelandekällan i ett nytt fönster. Markera all text och kopiera den

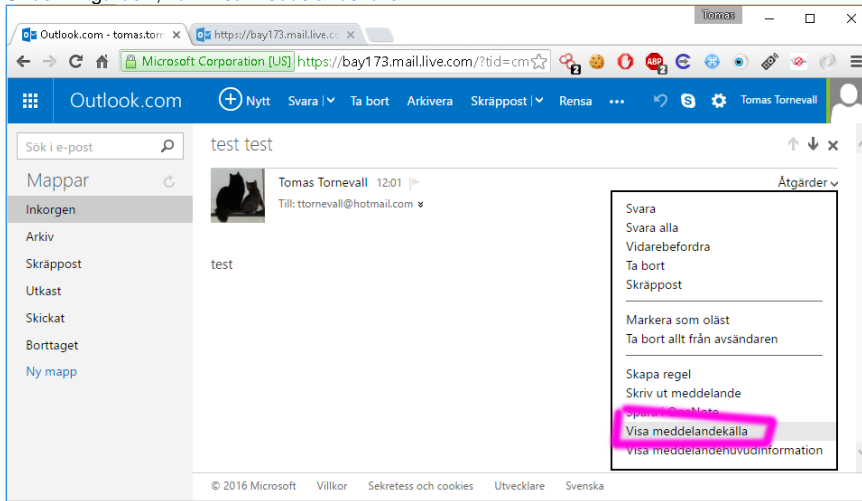


4. Spara undan meddelande källan i ett dokument, eller skapa ett nytt mail och vidarebefordra det till lämplig mottagare

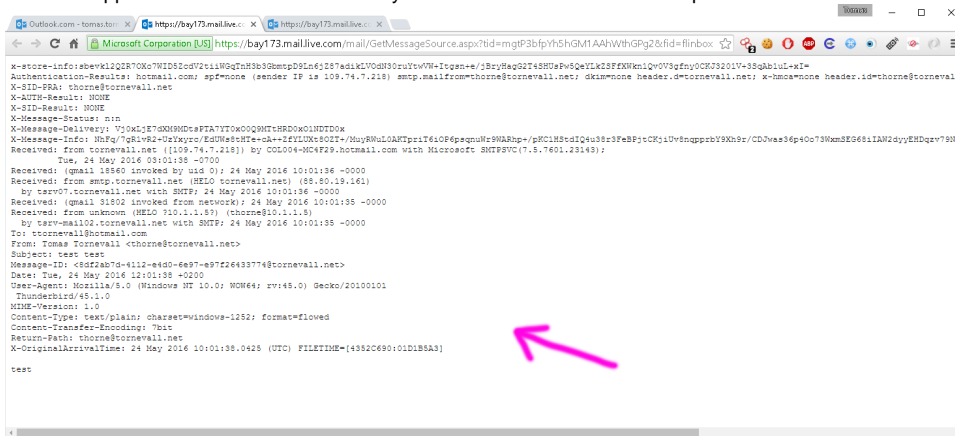
Outlook/Hotmail

1. Välj att läsa meddelandet

2. Under "Åtgärder", väl "Visa meddelandekälla"



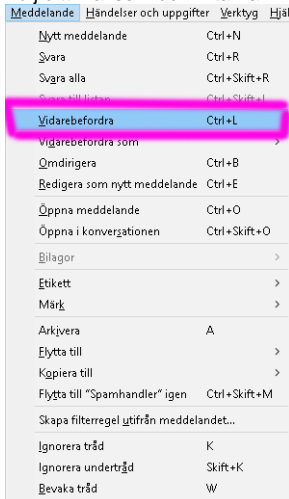
3. Nu får du upp hela meddelandekällan i ett nytt fönster. Markera all text och kopiera den



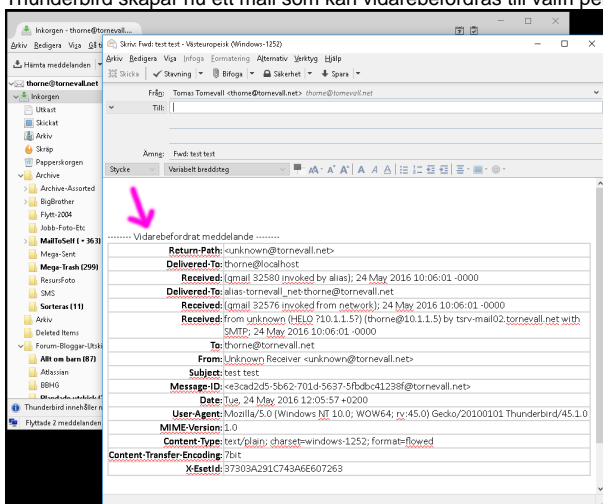
4. Spara undan meddelande källan i ett dokument, eller skapa ett nytt mail och vidarebefordra det till lämplig mottagare

Mozilla Thunderbird

1. Välj ditt mail som du vill ta fram meddelandekällan för och, från Thunderbirds menyer (Meddelande), välj att vidarebefordra meddelandet



2. Thunderbird skapar nu ett mail som kan vidarebefordras till valfri person, med hela mailhuvudet intakt



iPhone

Enligt nuvarande eftersökt information på webben verkar det inte vara möjligt att hämta upp meddelandekälla för e-post. Åtminstone inte i standardmail-appen.

Android

Vi återkommer med mer information