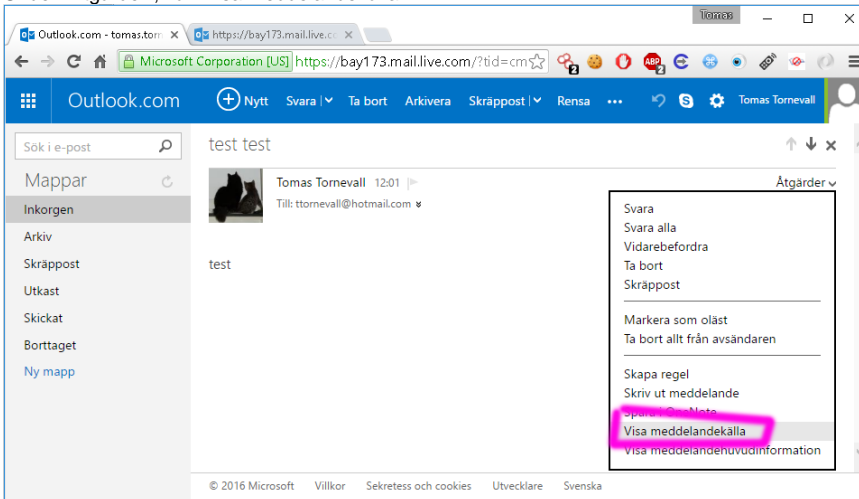


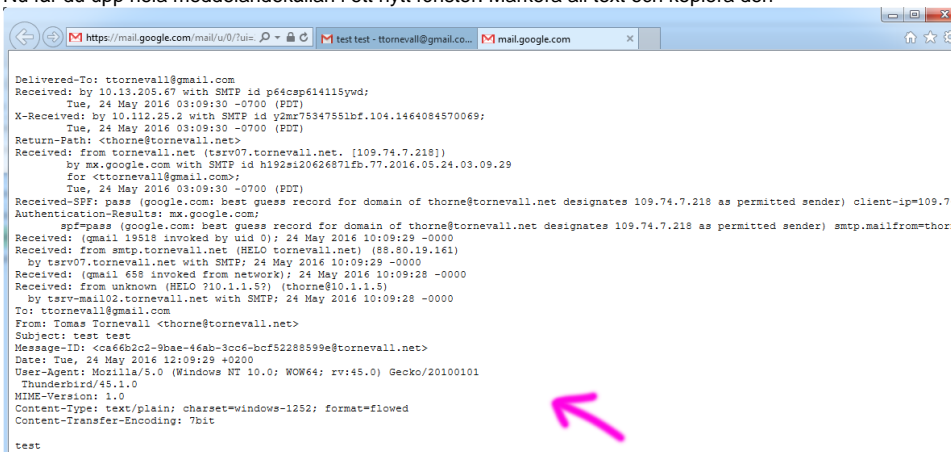
# Instruktioner för inhämtning av mailhuvud

## GMail

1. Välj att läsa meddelandet
2. Under "Åtgärder", väl "Visa meddelandekälla"



3. Nu får du upp hela meddelandekällan i ett nytt fönster. Markera all text och kopiera den

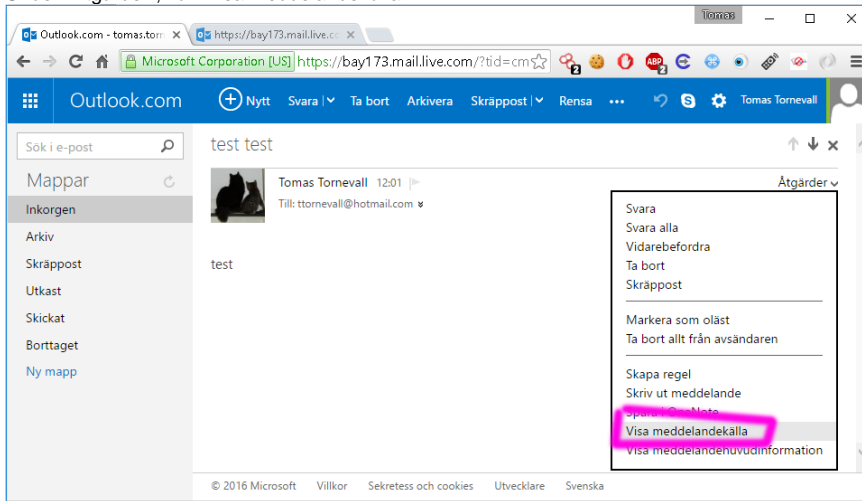


4. Spara undan meddelande källan i ett dokument, eller skapa ett nytt mail och vidarebefordra det till lämplig mottagare

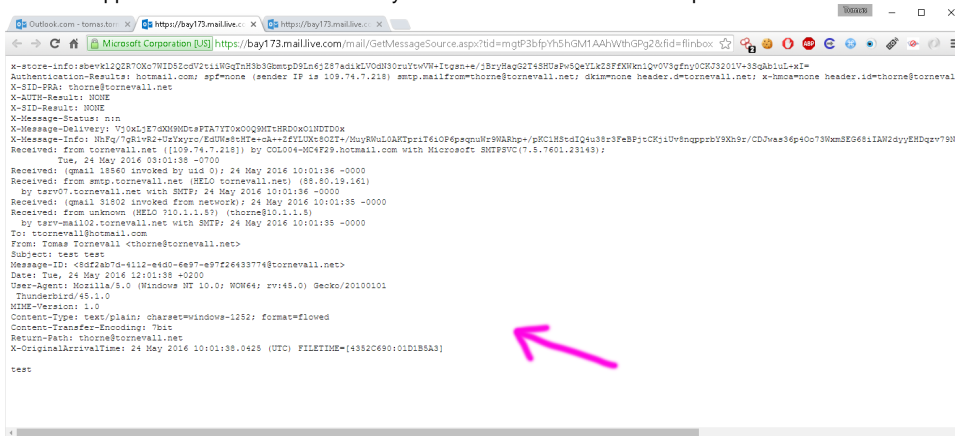
## Outlook/Hotmail

1. Välj att läsa meddelandet

2. Under "Åtgärder", väl "Visa meddelandekälla"



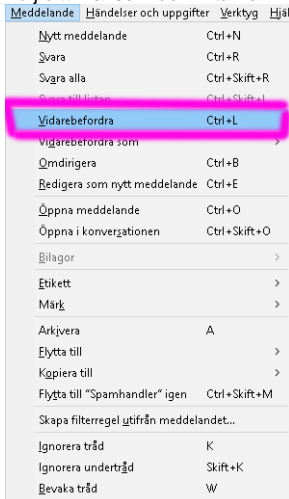
3. Nu får du upp hela meddelandekällan i ett nytt fönster. Markera all text och kopiera den



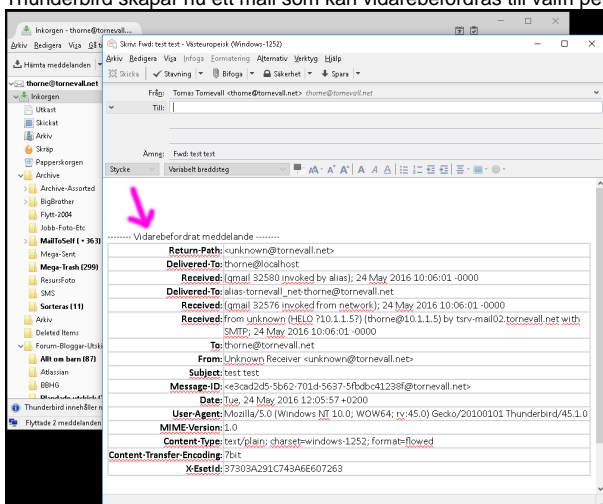
4. Spara undan meddelande källan i ett dokument, eller skapa ett nytt mail och vidarebefordra det till lämplig mottagare

## Mozilla Thunderbird

1. Välj ditt mail som du vill ta fram meddelandekällan för och, från Thunderbirds menyer (Meddelande), välj att vidarebefordra meddelandet



## 2. Thunderbird skapar nu ett mail som kan vidarebefordras till valfri person, med hela mailhuvudet intakt



## iPhone

Enligt nuvarande eftersökt information på webben verkar det inte vara möjligt att hämta upp meddelandekälla för e-post. Åtminstone inte i standardmail-appen.

## Android

Vi återkommer med mer information